


MONTAGESYSTEM

Alles auf einen Blick: **Typ 12**
Doppelte T-Schiene für halbrunde Kanäle


- Einfache Abnahme bei häufigem Reinigen
- Kostengünstig

Klicken oder
Scannen




Animation

Klicken oder
Scannen

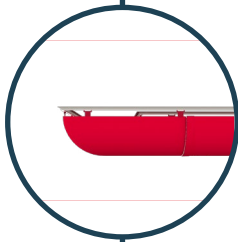
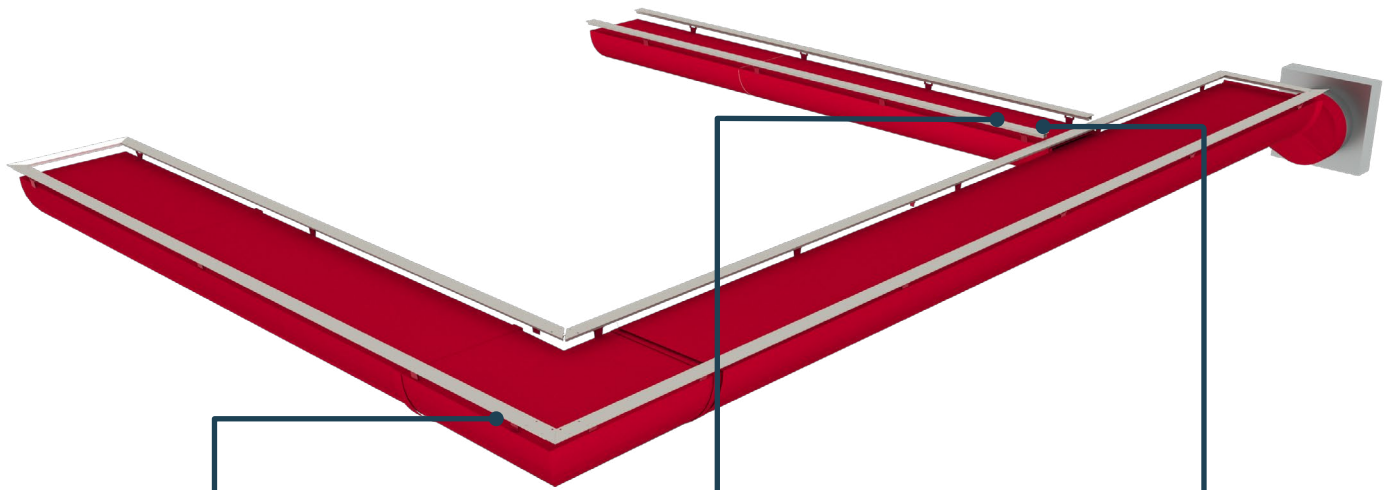


Anleitung






Die T-Schiene ist nicht freihängend, sondern wird direkt an der Decke befestigt. Typ 12 ermöglicht einen geringen Abstand zwischen dem Luftkanal und der Decke.

Konfigurationsbeispiel




Bögen

Wir bieten kunden-spezifische Bögen für jede Größe und Kanalform an.



Reduktionen

Bei FabricAir bieten wir zentrische als auch nicht zentrische Reduktionsstücke an.




Abzweigungen

Sowohl zentrische als auch nicht zentrische Abzweigungen sind in gewünschter Ausführung möglich.

T-Schiene für Typ 12

Die T-Schiene wird in zwei Meter langen Abschnitten im Extrudierverfahren hergestellt und anschließend eloxiert – eine optimale Wahl für korrosive Umgebungen! Die T-Schiene wird hauptsächlich in einer Zwei-Schienen-Konfiguration zur Befestigung von halbrunden Kanälen verwendet, kann aber auch für runde Kanäle eingesetzt werden. Der Luftkanal wird durch einen Gleiter befestigt (für einzelne und doppelte T-Schienen geeignet).



fabricair.com/contacts

Alle Rechte vorbehalten, FabricAir® 2023. Die neueste Version kann unter fabricair.com heruntergeladen werden. Für Druckfehler übernehmen wir keinerlei Haftung.

FA-IG-T12-220524

