

SUSPENSIONES

Introducción al **tipo 04**

Doble carril en T para montaje empotrado

- Instalación rápida y sencilla para techos planos
- Fácil de retirar para aplicaciones de lavado frecuente
- Económico
- Ideal para diámetros mayores

Clicar
o escanear

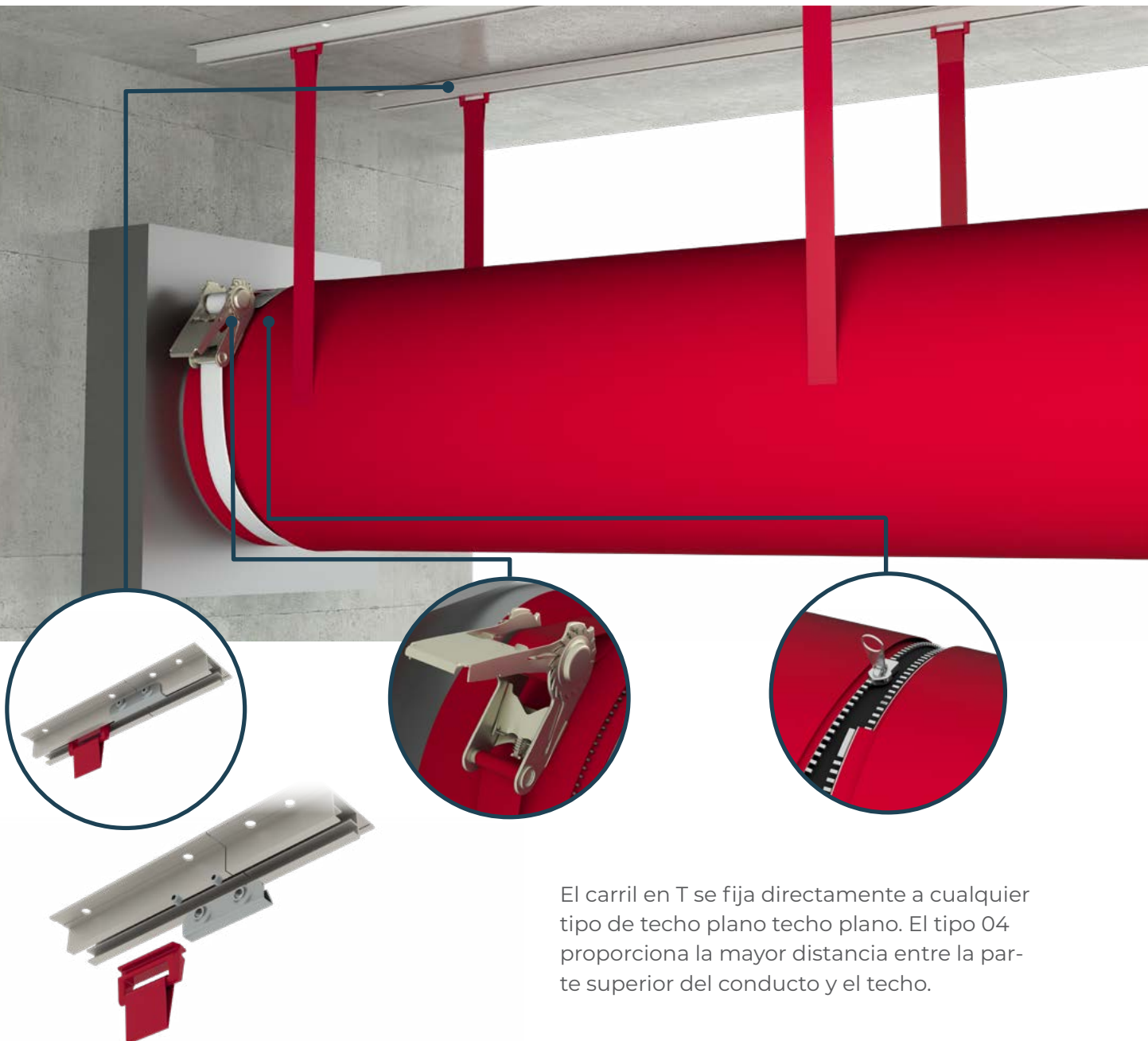


Animación

Clicar
o escanear

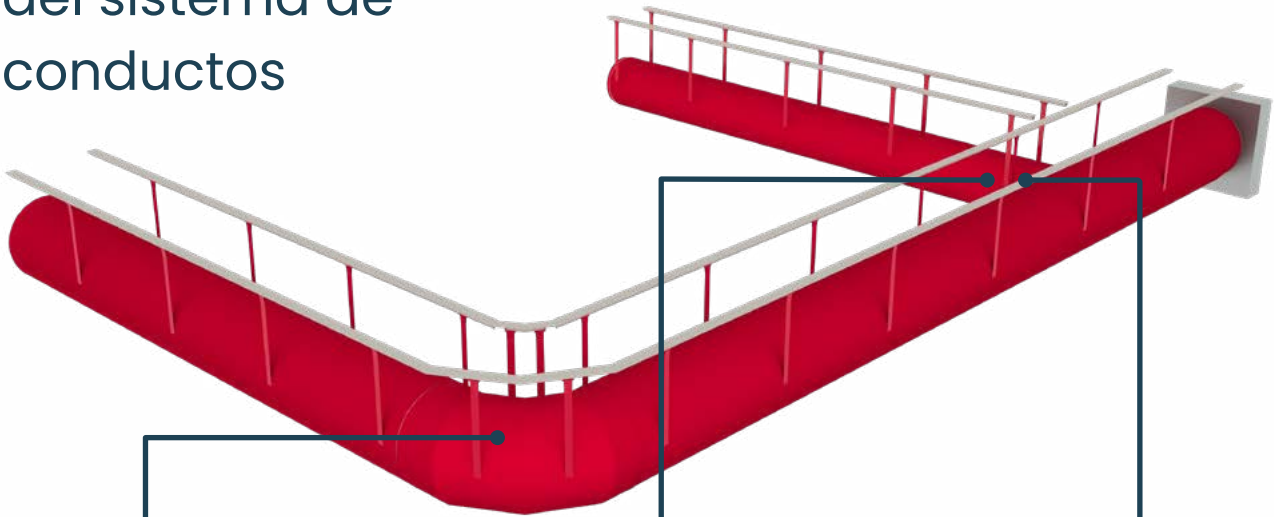


Dibujos




El carril en T se fija directamente a cualquier tipo de techo plano. El tipo 04 proporciona la mayor distancia entre la parte superior del conducto y el techo.

Ejemplo de configuración del sistema de conductos




Codos

Proporcionamos codos en cualquier grado y tamaño.



Reducciones

Reducciones concéntricas y reducciones excéntricas disponibles.




Ramas

Se dispone de tomas de rama concéntricas y excéntricas.

Carril en T para el tipo 04

El tipo 04 se utiliza para el montaje donde los techos están cerca del suelo. El carril en T se fabrica en de 2 metros mediante un proceso de extrusión y luego se anodiza, lo que lo convierte en una excelente opción para entornos corrosivos. El conducto tendrá deslizadores, o un bulbo para deslizar el canal en el carril en T en los lugares apropiados para las configuraciones del carril en T simple y doble.



fabricair.com/contacts

Todos los derechos reservados a FabricAir®, 2022. La última versión se puede descargar en fabricair.com. No nos hacemos responsables de los errores de impresión.

FA-IG-T04-220524

